



PERÚ

Ministerio de Educación

Dirección Regional de Educación de Lima Metropolitana

Unidad de Gestión Educativa Local N° 04

“Decenio de la Igualdad de Oportunidades para mujeres y hombres “
“Año del Bicentenario del Perú: 200 años de Independencia”



Comas, 12 de octubre de 2021

OFICIO MULTIPLE N° 25- 2021- MINEDU/VMGI-DRELM-UGEL 04 /APP

Señor(a):
Director (a) de Instituciones Educativas Públicas UGEL 04

PRESENTE.

ASUNTO: Convoca a proceso de Inducción sobre la Ficha de verificación de condiciones para el Retorno Seguro en las IIEE de LM

REF. : OFICIO MÚLTIPLE N° 065-2021-MINEDU/VMGI-DRELM-OPP-EEM
a) Resolución Ministerial N° 121-2021-MINEDU
b) Resolución Ministerial N° 199-2021-MINEDU
c) Resolución Ministerial N° 273-2021-MINEDU
d) Resolución Vice Ministerial N° 211-2021-MINEDU-DIR EEM2021-INT-0044533

Tengo a bien dirigirme a usted para expresarle mi cordial saludo, y a la vez informar que, informar que a disposición de la DRELM y en atención al documento de la referencia y los dispositivos para la prestación del servicio educativo en las instituciones educativas, en el marco de la emergencia sanitaria de la COVID-19, con la finalidad de monitorear y verificar las condiciones de las IIEE para el retorno seguro con algún grado de presencialidad.

Al respecto, se ha desarrollado en Mundo IE, la Ficha de verificación de condiciones para el Retorno Seguro en las IIEE de LM (se adjunta), por lo cual se llevará a cabo el proceso de inducción a realizarse según se indica a continuación:


TALLER	DÍA	HORARIO	PÚBLICO OBJETIVO	ENLACE DE EVENTO EN VIVO
FICHA DE VERIFICACIÓN DE CONDICIONES PARA EL RETORNO SEGURO EN LAS IIEE DE LM	JUEVES 14 DE OCTUBRE	15:00 a 17:00	Directores IIEE de EBR, EBE, EBA, ETP e IES	https://bit.ly/3DArZxC (ver instrucciones en los anexos)

Es propicia la oportunidad de reiterarle, mí más distinguida consideración y estima personal.

Atentamente;



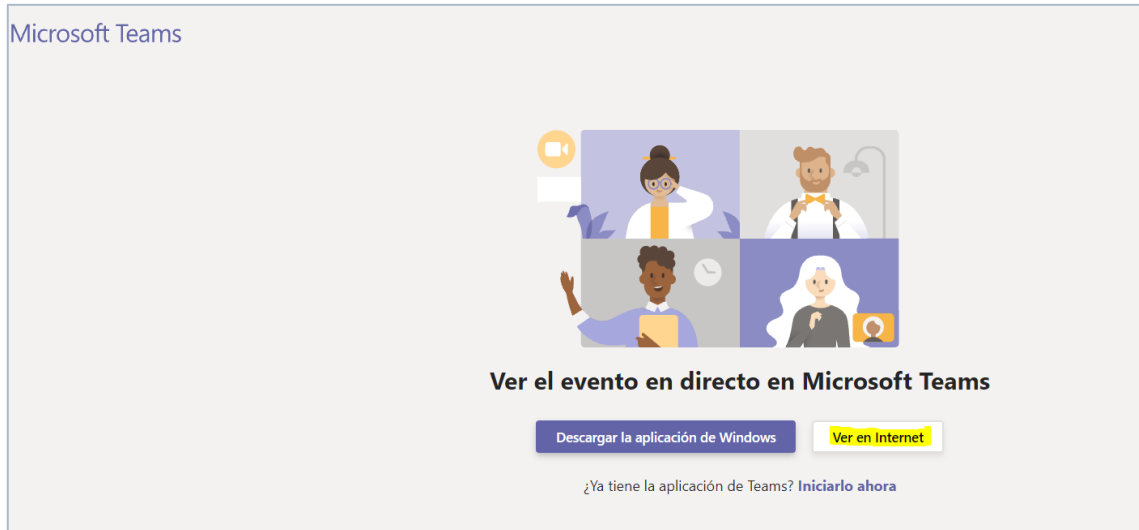
JABA/J.APP
HVS/C.EEM
2021



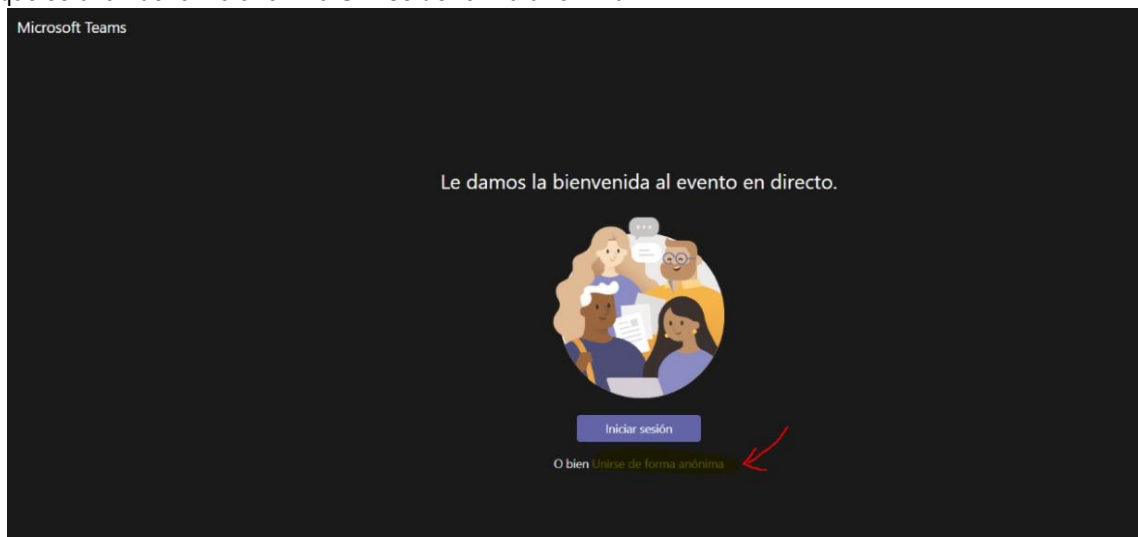
Egon Jesús Amadeo Baquerizo Aliaga
JEFE DIRECTOR DE SISTEMA ADMINISTRATIVO II
ÁREA DE PLANIFICACIÓN Y PRESUPUESTO
UNIDAD DE GESTIÓN EDUCATIVA LOCAL N° 04

INSTRUCCIONES PARA ASISTIR A UN EVENTO EN VIVO EN **MICROSOFT TEAMS**

1. Darle clic al enlace: <https://bit.ly/3DArZxC>
2. Cuando ingresen al link hacer clic en **Ver en Internet**



3. Luego que se unan de forma anónima **Unirse de forma anónima**



4. Le damos la bienvenida al evento en directo.

FICHA TÉCNICA DE VERIFICACIÓN DE CONDICIONES PARA EL PROCESO DE RETORNO SEGURO EN LAS IIEE DE LIMA METROPOLITANA - ETP

1. DATOS INFORMATIVOS DE LA INSTITUCIÓN EDUCATIVA

Código Local					
Número/ Nombre del CETPRO					
Modalidad	EBR	EBE	EBA	ETP	IES

Fecha (dd/mm/aaaa)	___ / ___ / 2021		
Distrito			
UGEL		Red	
Turnos que atiende el CETPRO	M	T	N

2. DATOS DEL DIRECTOR/A

Cargo	Director Designado	Director encargado	Subdirector	Otro, especifique:	
Nombres y Apellidos				DNI N°	
Teléfono celular N°			Correo electrónico		

*Actualice su información en la Planilla del Módulo Institución Educativa del Mundo IE

- 2.1. ¿En qué terreno se encuentra funcionando?
(Marcar solo una opción con una x)

N°	DESCRIPCIÓN DEL ÍTEM	SÍ	Observación
1.	El CETPRO está funcionando en terreno propio		¿Esta saneado? SI () NO () Desconoce ()
2.	El CETPRO se encuentra albergada en otra IE		¿Qué IE?
3.	El CETPRO se encuentra albergada en un local de la comunidad		¿Qué local?
4.	El CETPRO cuenta con un Certificado de Inspecciones Técnicas de Seguridad en Edificaciones (ITSE) de INDECI.		<Subir el Certificado ITSE en PDF> 2Mb

1,2 y 3 son excluyentes

- 2.2. ¿Cuál es la situación de las aulas?

B= Buen estado

R=Regular estado

M= Mal estado o declarado en riesgo por Defensa Civil

Cantidad de pabellones que tiene el CETPRO:	
---	--

DESCRIPCIÓN DEL ÍTEM		a. Ladrillo y/o concreto			b. Módulos PRONIED			c. Drywall, madera u otros			Aforo de Aulas / aulas taller		Aulas con ventilación cruzada permanente (X)	Aulas con iluminación artificial operativa y adecuada (Y)
PABELLÓN	CANTIDAD DE AULAS	B	R	M	B	R	M	B	R	M	d. Aulas con menos de 64 m ²	e. Igual Mayor de 64 m ²		
PABELLÓN 1														
PABELLÓN 2														
PABELLÓN 3														
....														

Cantidad de aulas = a + b + c

Cantidad de aulas = d + e

(X) e (Y) <= cantidad de aulas

2.3. Disponibilidad de terreno

2.3.1. Disponibilidad de terreno para baños portátiles*

Indicar si existe área disponible, teniendo en cuenta que un baño portátil ocupa 1.44 m ²		
SI	()	Se puede instalar _____ (cantidad total) de baños portátiles.
NO	()	No se puede instalar los Baños portátiles al interior de la I.E.

* El espacio disponible no debe obstaculizar zonas de concentración en caso de sismos

** La cantidad de baños portátiles requeridos se considera en función al total de inodoros registrados en la tabla: *Resumen de requerimiento de aparatos sanitarios*

2.3.2. Disponibilidad de terreno para instalación de módulos pre fabricados*

Indicar si existe área disponible, teniendo en cuenta que un módulo pre fabricado ocupa 60 m ²		
SI	()	Se puede instalar _____ (cantidad total) de módulos prefabricados
NO	()	No se puede instalar las carpas y/o módulos al interior de la I.E.

* El espacio disponible no debe obstaculizar zonas de concentración en caso de sismos y debe medir 13 metros de largo x 10.20 metros de ancho.

2.3.3. Disponibilidad de terreno para para ser usados como aulas al aire libre

2.3.3.1. Cuenta el CETPRO con área disponible y espacios exteriores ya acondicionados y/o preparados para ser utilizados como aulas al aire libre (considerar que cuente con losa de cemento y cobertura que genere sombra)		
SI	()	Cuenta con _____ (cantidad total) espacios exteriores ya acondicionados y/o preparados.
NO	()	No cuenta con espacios exteriores ya acondicionados y/o preparados.
2.3.3.2. Cuenta el CETPRO con espacios exteriores con potencial para ser acondicionados y/o preparados para ser usados como aulas al aire libre		
SI	()	Cuenta con _____ (cantidad total) espacios exteriores con potencial para ser acondicionados y/o preparados.
NO	()	No cuenta con espacios exteriores con potencial para ser acondicionados y/o preparados.

2.4. ¿Cuál es la situación de abastecimiento del servicio de agua y alcantarillado?

La información registrada en esta sección es referente al terreno propio, esté o no en funcionamiento por el CETPRO:

2.4.1. SERVICIO DE AGUA

A. TIPO DE ABASTECIMIENTO	SI	NO	B. FRECUENCIA DE ABASTECIMIENTO			
a. Red pública suministro propio			Todos los días		SI	NO
b. Red pública suministro terceros			C. ALMACENAMIENTO		SI	NO
c. Red pública clandestina			Tanque elevado	()	Pozo (Cisterna)	()
d. Pilón de uso público			En buen estado		En buen estado	
e. Camión cisterna o similar			En mantenimiento		En mantenimiento	
f. Río, acequia, manantial o similar			Inoperativo		Inoperativo	
g. Sin acceso			Cantidad Total		Cantidad Total	
			* La suma de las cantidades que se registren para cada aspecto debe ser igual a la cantidad total			
OBSERVACIONES:						

Puede marcar más de una opción entre a y f. Si registra tener agua (a – f) debe registrar B

2.4.2. SERVICIO ALCANTARILLADO O DESAGÜE

TIPO DE ABASTECIMIENTO	SI	NO						
a. Red pública			Buen estado		Mantenimiento		Inoperativo	
b. Red pública clandestina								
c. Pozo séptico (biodigestor)			Cantidad de pozos sépticos		En buen estado		En Mantenimiento	Inoperativo
d. Otros			La suma de las cantidades que se registren para cada aspecto debe ser igual a la cantidad total de pozos sépticos.					
e. Sin acceso								
OBSERVACIONES:								

Puede marcar más de una opción entre a y d.

2.4.3. SERVICIO DE ENERGÍA ELÉCTRICA

N°	DESCRIPCIÓN DEL ÍTEM	Sí	No
1.	¿Con qué tipo de energía eléctrica cuenta el local escolar?		
	1.1 ¿Red pública? Si la respuesta es Sí , responde la siguiente pregunta:		
	a.El CETPRO cuenta con medidor de luz propio		
	b. ¿Panel solar?		
	c. ¿Generador?		
	d. Otro (especificar): _____		
2	El CETPRO cuenta con tablero eléctrico Si la respuesta es SÍ , responder la siguiente pregunta:		
	2.1 En el tablero eléctrico del CETPRO hay interruptores diferenciales.		
	2.2 El tablero eléctrico se encuentra en buen estado.		
3	¿El CETPRO cuenta con Sistema de Puesta a Tierra (SPT) o Pozo a tierra? Si la respuesta es SÍ , responder:		
	3.1 El SPT o Pozo a Tierra se encuentra en buen estado.		
4	El CETPRO cuenta con instalaciones eléctricas interiores (aulas, dirección, biblioteca, etc.) Si la respuesta es SÍ , responder la siguiente pregunta:		
	4.1 Las instalaciones eléctricas interiores se encuentran en buen estado.		
5	El CETPRO necesita aumento de carga en el medidor o medidores de luz existentes.		
OBSERVACIONES:			

3. SITUACIÓN ACTUAL DE LAS CONDICIONES SANITARIAS

El criterio para colocar un lavadero fijo es la existencia de (o factibilidad de instalar) un punto de agua y un punto desagüe en la zona cercana al ingreso donde se plantea colocar el lavadero. Cuando no exista la posibilidad (motivos diversos) o sea muy complejo instalar dichas instalaciones sanitarias, se deberá preferir el colocar lavaderos portátiles.

SERVICIOS HIGIÉNICOS	A. TOTAL DE APARATOS EXISTENTE		B. CANTIDAD DE APARATOS OPERATIVOS		C. CANTIDAD DE APARATOS NO OPERATIVOS	
	Hombre	Mujer	Hombre	Mujer	Hombre	Mujer
TIPO DE APARATOS SANITARIOS						
Inodoros						
Lavatorios						
L. Corrido*						
Urinaris						
U. Corrido*						
Describir el estado de las instalaciones sanitarias y conexiones: Bueno () Regular () Malas condiciones ()						

(*) Para los lavatorios corridos consignar el número de grifos

(**) Para los urinaris corridos se considerarán 60 cm / usuario

A=B+C

N°	DESCRIPCIÓN DEL ÍTEM	Sí	No											
6	El CETPRO cuenta con lavaderos fijos o lavaderos portátiles al ingreso del local educativo . Si la respuesta es SÍ , responder:													
	6.1 Registre la cantidad de lavaderos fijos y portátiles con los que cuenta al ingreso del local educativo : <table border="1" style="margin-left: 40px;"> <thead> <tr> <th>Tipos de lavatorio</th> <th>Total (A)</th> <th>Operativos (B)</th> <th>Inoperativos (C)</th> </tr> </thead> <tbody> <tr> <td>Lavaderos fijos</td> <td></td> <td></td> <td></td> </tr> <tr> <td>Lavaderos portátiles</td> <td></td> <td></td> <td></td> </tr> </tbody> </table> *A=B+C	Tipos de lavatorio	Total (A)	Operativos (B)	Inoperativos (C)	Lavaderos fijos				Lavaderos portátiles				
Tipos de lavatorio	Total (A)	Operativos (B)	Inoperativos (C)											
Lavaderos fijos														
Lavaderos portátiles														
7	El CETPRO cuenta con lavaderos fijos o lavaderos portátiles al interior del local educativo (no contar los lavaderos de los servicios higiénicos) . Si la respuesta es SÍ , responder:													
	7.1 Registre la cantidad de lavatorios fijos y portátiles con los que cuenta al interior del local educativo : <table border="1" style="margin-left: 40px;"> <thead> <tr> <th>Tipos de lavatorio</th> <th>Total (A)</th> <th>Operativos (B)</th> <th>Inoperativos (C)</th> </tr> </thead> <tbody> <tr> <td>Lavaderos fijos</td> <td></td> <td></td> <td></td> </tr> <tr> <td>Lavaderos portátiles</td> <td></td> <td></td> <td></td> </tr> </tbody> </table> *A=B+C	Tipos de lavatorio	Total (A)	Operativos (B)	Inoperativos (C)	Lavaderos fijos				Lavaderos portátiles				
Tipos de lavatorio	Total (A)	Operativos (B)	Inoperativos (C)											
Lavaderos fijos														
Lavaderos portátiles														
8	El CETPRO cuenta con insumos para la limpieza y desinfección (lejía, detergente, quita sarro, etc.) del local educativo. Si la respuesta es SÍ , responder:													
	8.1 Teniendo en cuenta la limpieza y desinfección diaria, los insumos para la limpieza y desinfección son suficientes: (indicar la cantidad de meses y días cubiertos).	Meses	Días											
9	El CETPRO cuenta con insumos para el lavado de manos de los estudiantes y personal del CETPRO (jabón líquido, alcohol líquido/gel). Si la respuesta es SÍ , responder:													
	9.1 Teniendo en cuenta la frecuencia de lavado de manos según la presencia de estudiantes y personal los insumos son suficientes para: (indicar la cantidad de meses y días cubiertos).	Meses	Días											
10	El CETPRO cuenta con desmonte en sus exteriores. Si la respuesta es SÍ , responder:													

N°	DESCRIPCIÓN DEL ÍTEM	Sí	No
10.1	Señale la cantidad aproximada en m ³		
11	El CETPRO cuenta con desmonte en sus interiores. Si la respuesta es SÍ , responder:		
11.1	Señale la cantidad aproximada en m ³		
12	El CETPRO cuenta con desechos o materiales en desuso (chatarrería).		
13	El CETPRO tiene tanques, botellas, floreros, otros objetos o espacios donde se pueda acumular agua.		
14	El CETPRO requiere pintado de fachada.		
15	El CETPRO requiere pintado de pasadizos.		
16	El CETPRO requiere pintado de aulas.		
17	El CETPRO ha realizado la desinfección del local.		
18	El CETPRO ha realizado la desratización del local.		
19	El CETPRO ha realizado la fumigación del local.		
20	Señale uno de los siguientes estados de limpieza en que se encuentra el CETPRO:		
20.1	Limpio		
20.2	Requiere limpieza profunda		
20.3	Requiere limpieza simple		

4. MOBILIARIO ESCOLAR

N°	DESCRIPCIÓN DEL ÍTEM	Sí	No
21	El CETPRO requiere mobiliario por incremento de estudiantes y/o mal estado o deterioro del mobiliario existente Si la respuesta es SÍ , responder:		
21.1	Mobiliario para el ciclo Auxiliar Técnico / Básico		
21.2	Mobiliario para el ciclo Técnico / Medio		
22	Existe mobiliario que se pueda reparar Si la respuesta es SÍ , responder:		
22.1	Señale la cantidad aproximada		
23	Existe mobiliario a dar de baja (Cantidad) Si la respuesta es SÍ , responder:		
23.1	Señale la cantidad aproximada		

5. MATERIALES EDUCATIVOS

N°	DESCRIPCIÓN DEL ÍTEM	Sí	NO
24	El CETPRO cuenta con una biblioteca.		
25	El CETPRO ha realizado el inventario de los textos de consulta.		
26	En el CETPRO se tiene textos de consulta en desuso. Si la respuesta es SÍ , responder:		x
26.1	En el CETPRO se ha dado de baja a los textos de consulta en desuso.		

6. EQUIPOS TECNOLÓGICOS

N°	DESCRIPCIÓN DEL ÍTEM	Sí	No												
27	En el CETPRO se ha realizado el inventario de los equipos tecnológicos (PC, laptops, Tabletas, proyectores, impresoras, televisores, etc.)														
28	El CETPRO requiere equipos tecnológicos por incremento de estudiantes y/o mal estado o deterioro.														
29	En el CETPRO se tiene equipos tecnológicos en desuso (dados de baja y para dar de baja - Residuos de Aparatos Eléctricos y Electrónicos – RAEE). Si la respuesta es SÍ , indicar la cantidad según el siguiente detalle:														
	<table border="1"> <thead> <tr> <th>Situación</th> <th>PC, laptops, Tabletas, proyectores, impresoras, televisores, etc.</th> <th>Volumen total aprox. (m³)</th> </tr> </thead> <tbody> <tr> <td>Dados de baja</td> <td></td> <td></td> </tr> <tr> <td>Para dar de baja</td> <td></td> <td></td> </tr> <tr> <td>Total</td> <td></td> <td></td> </tr> </tbody> </table>	Situación	PC, laptops, Tabletas, proyectores, impresoras, televisores, etc.	Volumen total aprox. (m ³)	Dados de baja			Para dar de baja			Total				
Situación	PC, laptops, Tabletas, proyectores, impresoras, televisores, etc.	Volumen total aprox. (m ³)													
Dados de baja															
Para dar de baja															
Total															

7. AULAS PARA AMPLIACIÓN

N°	DESCRIPCIÓN DEL ÍTEM	Sí	No																														
30	El CETPRO cuenta con aulas para ampliación del servicio educativo. Si la respuesta es SÍ , responder:	X																															
	<table border="1"> <thead> <tr> <th rowspan="2">Nivel</th> <th colspan="3">Cantidad de aulas</th> <th colspan="3">Vacantes para estudiantes en contexto de semipresencialidad</th> <th rowspan="2">Cantidad de Mobiliario con que cuenta en total para esta/s aulas</th> </tr> <tr> <th>T. Mañana</th> <th>T. Tarde</th> <th>T. Noche</th> <th>T. Mañana</th> <th>T. Tarde</th> <th>T. Noche</th> </tr> </thead> <tbody> <tr> <td>Auxiliar Técnico / Básico</td> <td></td> <td></td> <td></td> <td></td> <td></td> <td></td> <td></td> </tr> <tr> <td>Técnico / Medio</td> <td></td> <td></td> <td></td> <td></td> <td></td> <td></td> <td></td> </tr> </tbody> </table>	Nivel	Cantidad de aulas			Vacantes para estudiantes en contexto de semipresencialidad			Cantidad de Mobiliario con que cuenta en total para esta/s aulas	T. Mañana	T. Tarde	T. Noche	T. Mañana	T. Tarde	T. Noche	Auxiliar Técnico / Básico								Técnico / Medio									
Nivel	Cantidad de aulas			Vacantes para estudiantes en contexto de semipresencialidad			Cantidad de Mobiliario con que cuenta en total para esta/s aulas																										
	T. Mañana	T. Tarde	T. Noche	T. Mañana	T. Tarde	T. Noche																											
Auxiliar Técnico / Básico																																	
Técnico / Medio																																	

8. DECLARACIÓN JURADA

YO,, identificado con DNI N°,

con el cargo de Director (a) del CETPRO

....., **declaro bajo juramento** que toda la información que se encuentra registrada en la presente ficha técnica está validada por mi persona para el uso del desarrollo de las labores pedagógicas de la institución educativa a mi cargo.

.....
Sello y firma del Director(a) / Informante autorizado de la IE/IES

Nombre: _____
Cargo: _____
Teléfono: _____
Correo: _____

FICHA TÉCNICA DE VERIFICACIÓN DE CONDICIONES PARA EL PROCESO DE RETORNO SEGURO EN LAS IIEE DE LIMA METROPOLITANA-EBR

1. DATOS INFORMATIVOS DE LA INSTITUCIÓN EDUCATIVA/INSTITUTO DE EDUCACIÓN SUPERIOR

Código Local						Fecha (dd/mm/aaaa)	___ / ___ / 2021			
Número/ Nombre de la IE/IES						Distrito				
Modalidad	EBR	EBE	EBA	ETP	IES	UGEL		Red		
						Turnos que atiende la IE/IES	M	T	N	

2. DATOS DEL DIRECTOR/A

Cargo	Director Designado		Director encargado		Subdirector		Otro, especifique:			
Nombres y Apellidos						DNI N°				
Teléfono celular N°			Correo electrónico							

*Actualice su información en la Planilla Administrativa del Módulo *Institución Educativa en Mundo IE*

2.1. ¿En qué terreno se encuentra funcionando? (Marcar solo una opción con una x)

N°	DESCRIPCIÓN DEL ÍTEM	SÍ	Observación
1.	La IE está funcionando en terreno propio		¿Esta saneado? SI () NO () Desconoce ()
2.	La IE se encuentra albergada en otra IE		¿Qué IE?
3.	La IE se encuentra albergada en un local de la comunidad		¿Qué local?
4.	La IE cuenta con un Certificado de Inspecciones Técnicas de Seguridad en Edificaciones (ITSE) de INDECI.		<Subir el Certificado ITSE en PDF> 2Mb

1,2 y 3 son excluyentes

2.2. ¿Cuál es la situación de las aulas?

B= Buen estado

R=Regular estado

M= Mal estado o declarado en riesgo por Defensa Civil

Cantidad de pabellones que tiene la IE/IES:	
---	--

DESCRIPCIÓN DEL ÍTEM		a. Ladrillo y/o concreto			b. Módulos PRONIED			c. Drywall, madera u otros			Aforo de Aulas		Aulas con ventilación cruzada permanente (X)	Aulas con iluminación artificial operativa y adecuada (Y)
PABELLÓN	CANTIDAD DE AULAS	B	R	M	B	R	M	B	R	M	d. Aulas con menos de 64 m ²	e. Igual Mayor de 64 m ²		
PABELLÓN 1														
PABELLÓN 2														
PABELLÓN 3														
....														

Cantidad de aulas = a + b + c

Cantidad de aulas = d + e

(X) e (Y) <= cantidad de aulas

2.3. Disponibilidad de terreno

2.3.1. Disponibilidad de terreno para baños portátiles*

Indicar si existe área disponible, teniendo en cuenta que un baño portátil ocupa 1.44 m ²		
SI	()	Se puede instalar _____ (cantidad total) de baños portátiles.
NO	()	No se puede instalar los Baños portátiles al interior de la I.E.

* El espacio disponible no debe obstaculizar zonas de concentración en caso de sismos

** La cantidad de baños portátiles requeridos se considera en función al total de inodoros registrados en la tabla: *Resumen de requerimiento de aparatos sanitarios*

2.3.2. Disponibilidad de terreno para instalación de módulos pre fabricados*

Indicar si existe área disponible, teniendo en cuenta que un módulo pre fabricado ocupa 60 m ²		
SI	()	Se puede instalar _____ (cantidad total) de módulos prefabricados
NO	()	No se puede instalar las carpas y/o módulos al interior de la I.E.

* El espacio disponible no debe obstaculizar zonas de concentración en caso de sismos y debe medir 13 metros de largo x 10.20 metros de ancho.

2.3.3. Disponibilidad de terreno para para ser usados como aulas al aire libre

2.3.3.1. Cuenta la IE con área disponible y espacios exteriores ya acondicionados y/o preparados para ser utilizados como aulas al aire libre (considerar que cuente con losa de cemento y cobertura que genere sombra)		
SI	()	Cuenta con _____ (cantidad total) espacios exteriores ya acondicionados y/o preparados.
NO	()	No cuenta con espacios exteriores ya acondicionados y/o preparados.
2.3.3.2. Cuenta la IE con espacios exteriores con potencial para ser acondicionados y/o preparados para ser usados como aulas al aire libre		
SI	()	Cuenta con _____ (cantidad total) espacios exteriores con potencial para ser acondicionados y/o preparados.
NO	()	No cuenta con espacios exteriores con potencial para ser acondicionados y/o preparados.

2.4. ¿Cuál es la situación de abastecimiento del servicio de agua y alcantarillado?

La información registrada en esta sección es referente al terreno propio, esté o no en funcionamiento por la IE/IES:

2.4.1. SERVICIO DE AGUA

A. TIPO DE ABASTECIMIENTO	SI	NO	B. FRECUENCIA DE ABASTECIMIENTO			
			C. ALMACENAMIENTO		SI	NO
a. Red pública suministro propio			Todos los días		SI	NO
b. Red pública suministro terceros					SI	NO
c. Red pública clandestina			Tanque elevado	()	Pozo (Cisterna)	()
d. Pilón de uso público			En buen estado		En buen estado	
e. Camión cisterna o similar			En mantenimiento		En mantenimiento	
f. Río, acequia, manantial o similar			Inoperativo		Inoperativo	
g. Sin acceso			Cantidad Total		Cantidad Total	
			* La suma de las cantidades que se registren para cada aspecto debe ser igual a la cantidad total			
OBSERVACIONES:						

Puede marcar más de una opción entre a y f. Si registra tener agua (a – f) debe registrar B

2.4.2. SERVICIO ALCANTARILLADO O DESAGÜE

TIPO DE ABASTECIMIENTO	SI	NO						
a. Red pública			Buen estado		Mantenimiento		Inoperativo	
b. Red pública clandestina								
c. Pozo séptico (biodigestor)			Cantidad de pozos sépticos		En buen estado		En Mantenimiento	Inoperativo
d. Otros			La suma de las cantidades que se registren para cada aspecto debe ser igual a la cantidad total de pozos sépticos.					
e. Sin acceso								
OBSERVACIONES:								



2.4.3. SERVICIO DE ENERGÍA ELÉCTRICA

N°	DESCRIPCIÓN DEL ÍTEM	Sí	No
1.	¿Con qué tipo de energía eléctrica cuenta el local escolar?		
	1.1 ¿Red pública? Si la respuesta es Sí , responde la siguiente pregunta:		
	a. La IE cuenta con medidor de luz propio		
	b. ¿Panel solar?		
	c. ¿Generador?		
	d. Otro (especificar): _____		
2	La IE cuenta con tablero eléctrico Si la respuesta es SÍ , responder la siguiente pregunta:		
	2.1 En el tablero eléctrico de la IE hay interruptores diferenciales.		
	2.2 El tablero eléctrico se encuentra en buen estado.		
3	¿La IE cuenta con Sistema de Puesta a Tierra (SPT) o Pozo a tierra? Si la respuesta es SÍ , responder:		
	3.1 El SPT o Pozo a Tierra se encuentra en buen estado.		
4	La IE cuenta con instalaciones eléctricas interiores (aulas, dirección, biblioteca, etc.) Si la respuesta es SÍ , responder la siguiente pregunta:		
	4.1 Las instalaciones eléctricas interiores se encuentran en buen estado.		
5	La IE necesita aumento de carga en el medidor o medidores de luz existentes.		
OBSERVACIONES:			

3. SITUACIÓN ACTUAL DE LAS CONDICIONES SANITARIAS

El criterio para colocar un lavadero fijo es la existencia de (o factibilidad de instalar) un punto de agua y un punto desagüe en la zona cercana al ingreso donde se plantea colocar el lavadero. Cuando no exista la posibilidad (motivos diversos) o sea muy complejo instalar dichas instalaciones sanitarias, se deberá preferir el colocar lavaderos portátiles.

SERVICIOS HIGIÉNICOS	A. TOTAL DE APARATOS EXISTENTE		B. CANTIDAD DE APARATOS OPERATIVOS		C. CANTIDAD DE APARATOS NO OPERATIVOS	
	Hombre	Mujer	Hombre	Mujer	Hombre	Mujer
TIPO DE APARATOS SANITARIOS						
Inodoros						
Lavatorios						
L. Corrido*						
Urinarios						
U. Corrido*						
Describir el estado de las instalaciones sanitarias y conexiones: Bueno () Regular () Malas condiciones ()						

(*) Para los lavatorios corridos consignar el número de grifos

(**) Para los urinarios corridos se considerarán 60 cm / usuario

A=B+C

N°	DESCRIPCIÓN DEL ÍTEM	Sí	No												
6	<p>La IE cuenta con lavaderos fijos o lavaderos portátiles al ingreso del local educativo. Si la respuesta es SÍ, responder:</p> <p>6.1 Registre la cantidad de lavaderos fijos y portátiles con los que cuenta al ingreso del local educativo:</p> <table border="1"> <thead> <tr> <th>Tipos de lavatorio</th> <th>Total (A)</th> <th>Operativos (B)</th> <th>Inoperativos (C)</th> </tr> </thead> <tbody> <tr> <td>Lavaderos fijos</td> <td></td> <td></td> <td></td> </tr> <tr> <td>Lavaderos portátiles</td> <td></td> <td></td> <td></td> </tr> </tbody> </table> <p>*A=B+C</p>	Tipos de lavatorio	Total (A)	Operativos (B)	Inoperativos (C)	Lavaderos fijos				Lavaderos portátiles					
Tipos de lavatorio	Total (A)	Operativos (B)	Inoperativos (C)												
Lavaderos fijos															
Lavaderos portátiles															
7	<p>La IE cuenta con lavaderos fijos o lavaderos portátiles al interior del local educativo (no contar los lavaderos de los servicios higiénicos). Si la respuesta es SÍ, responder:</p> <p>7.1 Registre la cantidad de lavatorios fijos y portátiles con los que cuenta al interior del local educativo:</p> <table border="1"> <thead> <tr> <th>Tipos de lavatorio</th> <th>Total (A)</th> <th>Operativos (B)</th> <th>Inoperativos (C)</th> </tr> </thead> <tbody> <tr> <td>Lavaderos fijos</td> <td></td> <td></td> <td></td> </tr> <tr> <td>Lavaderos portátiles</td> <td></td> <td></td> <td></td> </tr> </tbody> </table> <p>*A=B+C</p>	Tipos de lavatorio	Total (A)	Operativos (B)	Inoperativos (C)	Lavaderos fijos				Lavaderos portátiles					
Tipos de lavatorio	Total (A)	Operativos (B)	Inoperativos (C)												
Lavaderos fijos															
Lavaderos portátiles															
8	<p>La IE cuenta con insumos para la limpieza y desinfección (lejía, detergente, quita sarro, etc.) del local educativo. Si la respuesta es SÍ, responder:</p> <p>8.1 Teniendo en cuenta la limpieza y desinfección diaria, los insumos para la limpieza y desinfección son suficientes: (indicar la cantidad de meses y días cubiertos).</p>	Meses 0	Días 15												
9	<p>La IE cuenta con insumos para el lavado de manos de los estudiantes y personal de la IE (jabón líquido, alcohol líquido/gel). Si la respuesta es SÍ, responder:</p>														

N°	DESCRIPCIÓN DEL ÍTEM	Sí	No
	9.1 Teniendo en cuenta la frecuencia de lavado de manos según la presencia de estudiantes y persona los insumos son suficientes para: (indicar la cantidad de meses y días cubiertos).	Meses	Días
10	La IE cuenta con desmonte sus exteriores. Si la respuesta es SÍ , responder:		
	10.1 Señale la cantidad aproximada en m ³		
11	La IE cuenta con desmonte en sus interiores. Si la respuesta es SÍ , responder:		
	11.1 Señale la cantidad aproximada en m ³		
12	La IE cuenta con deshechos o materiales en desuso (chatarrería, desechos tecnológicos).		
13	La IE tiene tanques, botellas, floreros, otros objetos o espacios donde se pueda acumular agua.		
14	La IE requiere pintado de fachada.		
15	La IE requiere pintado de pasadizos.		
16	La IE requiere pintado de aulas.		
17	La IE ha realizado la desinfección del local.		
18	La IE ha realizado la desratización del local.		
19	La IE ha realizado la fumigación del local.		
20	Señale uno de los siguientes estados de limpieza en el que se encuentra la IE:		
	20.1 Limpio		
	20.2 Requiere limpieza profunda		
	20.3 Requiere limpieza simple		

4. MOBILIARIO ESCOLAR

N°	DESCRIPCIÓN DEL ÍTEM	Sí	No
21	La IE requiere mobiliario por incremento de estudiantes y/o mal estado o deterioro del mobiliario existente Si la respuesta es SÍ , responder:		
	21.1 Mobiliario para el nivel Inicial		
	21.2 Mobiliario para el nivel Primaria		
	21.3 Mobiliario para el nivel Secundaria		
	21.4 Se ha registrado en la plataforma SISME del PRONIED la necesidad de mobiliario.		
22	Existe mobiliario escolar que se pueda reparar Si la respuesta es SÍ , responder:		
	22.1 Señale la cantidad aproximada		
23	Existe mobiliario escolar a dar de baja (Cantidad) Si la respuesta es SÍ , responder:		
	23.1 Señale la cantidad aproximada		

5. MATERIALES EDUCATIVOS

N°	DESCRIPCIÓN DEL ÍTEM	INICIAL		PRIMARIA		SECUNDARIA	
		SI	NO	SI	NO	SÍ	NO
24	La IE ha realizado el inventario de los textos de consulta y manuales para docentes, por grado, según lo indicado en RM N° 401-2008-MINEDU, numeral 6.3.4						
25	En la IE se tiene textos de consulta en desuso, anteriores al 2016. Si la respuesta es SÍ , responder:						
	25.1 En la IE se ha dado de baja a los textos de consulta en desuso, anteriores al 2016.						
26	El local escolar cuenta con un ambiente para el almacenamiento y resguardo de los materiales educativos (<i>colocación de atillos, protección con material impermeable u otros</i>)						

6. AULAS PARA AMPLIACIÓN

N°	DESCRIPCIÓN DEL ÍTEM	Sí	No																												
27	La IE cuenta con aulas para ampliación del servicio educativo según la RM N° 121-2021-MINEDU. Si la respuesta es SÍ , responder:																														
	<table border="1"> <thead> <tr> <th rowspan="2">Nivel</th> <th colspan="2">Cantidad de aulas</th> <th colspan="2">Vacantes para estudiantes en contexto de semipresencialidad</th> <th rowspan="2">Cantidad de Mobiliario con que cuenta en total para esta/s aulas</th> </tr> <tr> <th>T. Mañana</th> <th>T. Tarde</th> <th>T. Mañana</th> <th>T. Tarde</th> </tr> </thead> <tbody> <tr> <td>Inicial</td> <td></td> <td></td> <td></td> <td></td> <td></td> </tr> <tr> <td>Primaria</td> <td></td> <td></td> <td></td> <td></td> <td></td> </tr> <tr> <td>Secundaria</td> <td></td> <td></td> <td></td> <td></td> <td></td> </tr> </tbody> </table>	Nivel	Cantidad de aulas		Vacantes para estudiantes en contexto de semipresencialidad		Cantidad de Mobiliario con que cuenta en total para esta/s aulas	T. Mañana	T. Tarde	T. Mañana	T. Tarde	Inicial						Primaria						Secundaria							
	Nivel		Cantidad de aulas		Vacantes para estudiantes en contexto de semipresencialidad			Cantidad de Mobiliario con que cuenta en total para esta/s aulas																							
		T. Mañana	T. Tarde	T. Mañana	T. Tarde																										
	Inicial																														
Primaria																															
Secundaria																															

7. DECLARACIÓN JURADA

YO,, identificado con DNI N°, con el cargo de Director (a) de la IE, **declaro bajo juramento** que toda la información que se encuentra registrada en la presente ficha técnica está validada por mi persona para el uso del desarrollo de las labores pedagógicas de la institución educativa a mi cargo.

.....
Sello y firma del Director(a) / Informante autorizado de la IE/IES

Nombre: _____
Cargo: _____
Teléfono: _____
Correo: _____

FICHA TÉCNICA DE VERIFICACIÓN DE CONDICIONES PARA EL PROCESO DE RETORNO SEGURO EN LAS IIEE DE LIMA METROPOLITANA-EBE

1. DATOS INFORMATIVOS DE LA INSTITUCIÓN EDUCATIVA/INSTITUTO DE EDUCACIÓN SUPERIOR

Código Local						Fecha (dd/mm/aaaa)	___/___/2021			
Número/ Nombre de la IE/IES						Distrito				
Modalidad	EBR	EBE	EBA	ETP	IES	UGEL		Red		
						Turnos que atiende la IE/IES	M	T	N	

2. DATOS DEL DIRECTOR/A

Cargo	Director Designado		Director encargado		Subdirector		Otro, especifique:			
Nombres y Apellidos						DNI N°				
Teléfono celular N°				Correo electrónico						

Actualice su información en la planilla del módulo Institución Educativa en Mundo IE

- 2.1. ¿En qué terreno se encuentra funcionando?
(Marcar solo una opción con una x)

N°	DESCRIPCIÓN DEL ÍTEM	SÍ	Observación
1.	La IE está funcionando en terreno propio		¿Esta saneado? SI () NO () Desconoce ()
2.	La IE se encuentra albergada en otra IE		¿Qué IE?
3.	La IE se encuentra albergada en un local de la comunidad		¿Qué local?
4.	La IE cuenta con un Certificado de Inspecciones Técnicas de Seguridad en Edificaciones (ITSE) de INDECI.		<Subir el Certificado ITSE en PDF> 2Mb

1,2 y 3 son excluyentes

- 2.2. ¿Cuál es la situación de las aulas?

B= Buen estado

R=Regular estado

M= Mal estado o declarado en riesgo por Defensa Civil

Cantidad de pabellones que tiene la IE/IES:	
---	--

DESCRIPCIÓN DEL ÍTEM		a. Ladrillo y/o concreto			b. Módulos PRONIED			c. Drywall, madera u otros			Aforo de Aulas		Aulas con ventilación cruzada permanente (X)	Aulas con iluminación artificial operativa y adecuada (Y)
PABELLÓN	CANTIDAD DE AULAS	B	R	M	B	R	M	B	R	M	d. Aulas con menos de 64 m ²	e. Igual Mayor de 64 m ²		
PABELLÓN 1														
PABELLÓN 2														
PABELLÓN 3														
....														

Cantidad de aulas = a + b + c

Cantidad de aulas = d + e

(X) e (Y) <= cantidad de aulas

2.3. Disponibilidad de terreno

2.3.1. Disponibilidad de terreno para baños portátiles*

Indicar si existe área disponible, teniendo en cuenta que un baño portátil ocupa 1.44 m ²		
SI	()	Se puede instalar _____ (cantidad total) de baños portátiles.
NO	()	No se puede instalar los Baños portátiles al interior de la I.E.

* El espacio disponible no debe obstaculizar zonas de concentración en caso de sismos

** La cantidad de baños portátiles requeridos se considera en función al total de inodoros registrados en la tabla: *Resumen de requerimiento de aparatos sanitarios*

2.3.2. Disponibilidad de terreno para instalación de módulos pre fabricados*

Indicar si existe área disponible, teniendo en cuenta que un módulo pre fabricado ocupa 60 m ²		
SI	()	Se puede instalar _____ (cantidad total) de módulos prefabricados
NO	()	No se puede instalar las carpas y/o módulos al interior de la I.E.

* El espacio disponible no debe obstaculizar zonas de concentración en caso de sismos y debe medir 13 metros de largo x 10.20 metros de ancho.

2.3.3. Disponibilidad de terreno para para ser usados como aulas al aire libre

2.3.3.1. Cuenta la IE con área disponible y espacios exteriores ya acondicionados y/o preparados para ser utilizados como aulas al aire libre (considerar que cuente con losa de cemento y cobertura que genere sombra)		
SI	()	Cuenta con _____ (cantidad total) espacios exteriores ya acondicionados y/o preparados.
NO	()	No cuenta con espacios exteriores ya acondicionados y/o preparados.
2.3.3.2. Cuenta la IE con espacios exteriores con potencial para ser acondicionados y/o preparados para ser usados como aulas al aire libre		
SI	()	Cuenta con _____ (cantidad total) espacios exteriores con potencial para ser acondicionados y/o preparados.
NO	()	No cuenta con espacios exteriores con potencial para ser acondicionados y/o preparados.

2.4. ¿Cuál es la situación de abastecimiento del servicio de agua y alcantarillado?

La información registrada en esta sección es referente al terreno propio, esté o no en funcionamiento por la IE/IES:

2.4.1. SERVICIO DE AGUA

A. TIPO DE ABASTECIMIENTO	SI	NO	B. FRECUENCIA DE ABASTECIMIENTO			
			SI	NO	SI	NO
a. Red pública suministro propio			Todos los días		SI	NO
b. Red pública suministro terceros			C. ALMACENAMIENTO		SI	NO
c. Red pública clandestina			Tanque elevado	()	Pozo (Cisterna)	()
d. Pilón de uso público			En buen estado		En buen estado	
e. Camión cisterna o similar			En mantenimiento		En mantenimiento	
f. Río, acequia, manantial o similar			Inoperativo		Inoperativo	
g. Sin acceso			Cantidad Total		Cantidad Total	
			* La suma de las cantidades que se registren para cada aspecto debe ser igual a la cantidad total			
OBSERVACIONES:						

2.4.2. SERVICIO ALCANTARILLADO O DESAGÜE

TIPO DE ABASTECIMIENTO	SI	NO						
a. Red pública			Buen estado		Mantenimiento		Inoperativo	
b. Red pública clandestina								
c. Pozo séptico (biodigestor)			Cantidad de pozos sépticos		En buen estado		En Mantenimiento	Inoperativo
d. Otros			La suma de las cantidades que se registren para cada aspecto debe ser igual a la cantidad total de pozos sépticos.					
e. Sin acceso								
OBSERVACIONES:								

2.4.3. SERVICIO DE ENERGÍA ELÉCTRICA

N°	DESCRIPCIÓN DEL ÍTEM	Sí	No
1.	¿Con qué tipo de energía eléctrica cuenta el local escolar?		
	1.1 ¿Red pública? Si la respuesta es Sí , responde la siguiente pregunta:		
	a. La IE cuenta con medidor de luz propio		
	b. ¿Panel solar?		
	c. ¿Generador?		
	d. Otro (especificar): _____		
2	La IE cuenta con tablero eléctrico Si la respuesta es SÍ , responder la siguiente pregunta:		
	2.1 En el tablero eléctrico de la IE hay interruptores diferenciales.		
	2.2 El tablero eléctrico se encuentra en buen estado.		
3	¿La IE cuenta con Sistema de Puesta a Tierra (SPT) o Pozo a tierra? Si la respuesta es SÍ , responder:		
	3.1 El SPT o Pozo a Tierra se encuentra en buen estado.		
4	La IE cuenta con instalaciones eléctricas interiores (aulas, dirección, biblioteca, etc.) Si la respuesta es SÍ , responder la siguiente pregunta:		
	4.1 Las instalaciones eléctricas interiores se encuentran en buen estado.		
5	La IE necesita aumento de carga en el medidor o medidores de luz existentes.		
OBSERVACIONES:			

3. SITUACIÓN ACTUAL DE LAS CONDICIONES SANITARIAS

El criterio para colocar un lavadero fijo es la existencia de (o factibilidad de instalar) un punto de agua y un punto desagüe en la zona cercana al ingreso donde se plantea colocar el lavadero. Cuando no exista la posibilidad (motivos diversos) o sea muy complejo instalar dichas instalaciones sanitarias, se deberá preferir el colocar lavaderos portátiles.

SERVICIOS HIGIÉNICOS	A. TOTAL DE APARATOS EXISTENTE		B. CANTIDAD DE APARATOS OPERATIVOS		C. CANTIDAD DE APARATOS NO OPERATIVOS	
	Hombre	Mujer	Hombre	Mujer	Hombre	Mujer
TIPO DE APARATOS SANITARIOS						
Inodoros						
Lavatorios						
L. Corrido*						
Urinarios						
U. Corrido*						
Describir el estado de las instalaciones sanitarias y conexiones: Bueno () Regular () Malas condiciones ()						

(*) Para los lavatorios corridos consignar el número de grifos

(**) Para los urinarios corridos se considerarán 60 cm / usuario

A=B+C

N°	DESCRIPCIÓN DEL ÍTEM	Sí	No												
6	La IE cuenta con lavaderos fijos o lavaderos portátiles al ingreso del local educativo . Si la respuesta es SÍ , responder: 6.1 Registre la cantidad de lavaderos fijos y portátiles con los que cuenta al ingreso del local educativo :														
	<table border="1"> <thead> <tr> <th>Tipos de lavatorio</th> <th>Total (A)</th> <th>Operativos (B)</th> <th>Inoperativos (C)</th> </tr> </thead> <tbody> <tr> <td>Lavaderos fijos</td> <td></td> <td></td> <td></td> </tr> <tr> <td>Lavaderos portátiles</td> <td></td> <td></td> <td></td> </tr> </tbody> </table> *A=B+C	Tipos de lavatorio	Total (A)	Operativos (B)	Inoperativos (C)	Lavaderos fijos				Lavaderos portátiles					
Tipos de lavatorio	Total (A)	Operativos (B)	Inoperativos (C)												
Lavaderos fijos															
Lavaderos portátiles															
7	La IE cuenta con lavaderos fijos o lavaderos portátiles al interior del local educativo (no contar los lavaderos de los servicios higiénicos) . Si la respuesta es SÍ , responder: 7.1 Registre la cantidad de lavatorios fijos y portátiles con los que cuenta al interior del local educativo :														
	<table border="1"> <thead> <tr> <th>Tipos de lavatorio</th> <th>Total (A)</th> <th>Operativos (B)</th> <th>Inoperativos (C)</th> </tr> </thead> <tbody> <tr> <td>Lavaderos fijos</td> <td></td> <td></td> <td></td> </tr> <tr> <td>Lavaderos portátiles</td> <td></td> <td></td> <td></td> </tr> </tbody> </table> *A=B+C	Tipos de lavatorio	Total (A)	Operativos (B)	Inoperativos (C)	Lavaderos fijos				Lavaderos portátiles					
Tipos de lavatorio	Total (A)	Operativos (B)	Inoperativos (C)												
Lavaderos fijos															
Lavaderos portátiles															
8	La IE cuenta con insumos para la limpieza y desinfección (lejía, detergente, quita sarro, etc.) del local educativo. Si la respuesta es SÍ , responder: 8.1 Teniendo en cuenta la limpieza y desinfección diaria, los insumos para la limpieza y desinfección son suficientes: (indicar la cantidad de meses y días cubiertos).	Meses 0	Días 15												
9	La IE cuenta con insumos para el lavado de manos de los estudiantes y personal de la IE (jabón líquido, alcohol líquido/gel). Si la respuesta es SÍ , responder:														

N°	DESCRIPCIÓN DEL ÍTEM	Sí	No
	9.1 Teniendo en cuenta la frecuencia de lavado de manos según la presencia de estudiantes y personal los insumos son suficientes para: (indicar la cantidad de meses y días cubiertos).	Meses 0	Días 15
10	La IE cuenta con desmonte sus exteriores. Si la respuesta es SÍ , responder:		
	10.1 Señale la cantidad aproximada en m ³		
11	La IE cuenta con desmonte en sus interiores. Si la respuesta es SÍ , responder:		
	11.1 Señale la cantidad aproximada en m ³		
12	La IE cuenta con deshechos o materiales en desuso (chatarrería, RAEE).		
13	La IE tiene tanques, botellas, floreros, otros objetos o espacios donde se pueda acumular agua.		
14	La IE requiere pintado de fachada.		
15	La IE requiere pintado de pasadizos.		
16	La IE requiere pintado de aulas.		
17	La IE ha realizado la desinfección del local.		
18	La IE ha realizado la desratización del local.		
19	La IE ha realizado la fumigación del local.		
20	Señale uno de los siguientes estados de limpieza en el que se encuentra la IE:		
	20.1 Limpio		
	20.2 Requiere limpieza profunda		
	20.3 Requiere limpieza simple		

4. MOBILIARIO ESCOLAR

N°	DESCRIPCIÓN DEL ÍTEM	Sí	No
21	La IE requiere mobiliario por incremento de estudiantes y/o mal estado o deterioro del mobiliario existente Si la respuesta es SÍ , responder:		
	21.1 Mobiliario para el nivel Inicial		
	21.2 Mobiliario para el nivel Primaria		
	21.3 Se ha registrado en la plataforma SISME del PRONIED la necesidad de mobiliario.		
22	Existe mobiliario escolar que se pueda reparar Si la respuesta es SÍ , responder:		
	22.1 Señale la cantidad aproximada		
23	Existe mobiliario escolar a dar de baja (Cantidad) Si la respuesta es SÍ , responder:		
	23.1 Señale la cantidad aproximada		

5. AULAS PARA AMPLIACIÓN

N°	DESCRIPCIÓN DEL ÍTEM	Sí	No																						
24	La IE cuenta con aulas para ampliación del servicio educativo según la RM N° 121-2021-MINEDU. Si la respuesta es SÍ , responder:	X																							
	<table border="1"> <thead> <tr> <th rowspan="2">Nivel</th> <th colspan="2">Cantidad de aulas</th> <th colspan="2">Vacantes para estudiantes en contexto de semipresencialidad</th> <th rowspan="2">Cantidad de Mobiliario con que cuenta en total para esta/s aulas</th> </tr> <tr> <th>T. Mañana</th> <th>T. Tarde</th> <th>T. Mañana</th> <th>T. Tarde</th> </tr> </thead> <tbody> <tr> <td>Inicial</td> <td></td> <td></td> <td></td> <td></td> <td></td> </tr> <tr> <td>Primaria</td> <td></td> <td></td> <td></td> <td></td> <td></td> </tr> </tbody> </table>	Nivel	Cantidad de aulas		Vacantes para estudiantes en contexto de semipresencialidad		Cantidad de Mobiliario con que cuenta en total para esta/s aulas	T. Mañana	T. Tarde	T. Mañana	T. Tarde	Inicial						Primaria							
Nivel	Cantidad de aulas		Vacantes para estudiantes en contexto de semipresencialidad		Cantidad de Mobiliario con que cuenta en total para esta/s aulas																				
	T. Mañana	T. Tarde	T. Mañana	T. Tarde																					
Inicial																									
Primaria																									

6. DECLARACIÓN JURADA

YO,, identificado con DNI N°,
con el cargo de Director (a) de la IE,
declaro bajo juramento que toda la información que se encuentra registrada en la presente ficha técnica está validada por mi persona para el uso del desarrollo de las labores pedagógicas de la institución educativa a mi cargo.

.....
Sello y firma del Director(a) / Informante autorizado de la IE/IES

Nombre: _____
Cargo: _____
Teléfono: _____
Correo: _____

FICHA TÉCNICA DE VERIFICACIÓN DE CONDICIONES PARA EL PROCESO DE RETORNO SEGURO EN LAS IIEE DE LIMA METROPOLITANA-EBA

1. DATOS INFORMATIVOS DE LA INSTITUCIÓN EDUCATIVA/INSTITUTO DE EDUCACIÓN SUPERIOR

Código Local						Fecha (dd/mm/aaaa)	___ / ___ / 2021			
Número/ Nombre de la IE/IES						Distrito				
Modalidad	EBR	EBE	EBA	ETP	IES	UGEL		Red		
						Turnos que atiende la IE/IES	M	T	N	

2. DATOS DEL DIRECTOR/A

Cargo	Director Designado		Director encargado		Subdirector		Otro, especifique:			
Nombres y Apellidos						DNI N°				
Teléfono celular N°				Correo electrónico						

*Actualice su información en la planilla del módulo Institución Educativa en Mundo IE

2.1. ¿En qué terreno se encuentra funcionando? (Marcar solo una opción con una x)

N°	DESCRIPCIÓN DEL ÍTEM	SÍ	Observación
1.	La IE está funcionando en terreno propio		¿Esta saneado? SI () NO () Desconoce ()
2.	La IE se encuentra albergada en otra IE		¿Qué IE?
3.	La IE se encuentra albergada en un local de la comunidad		¿Qué local?
4.	La IE cuenta con un Certificado de Inspecciones Técnicas de Seguridad en Edificaciones (ITSE) de INDECI.		<Subir el Certificado ITSE en PDF> 2Mb

1,2 y 3 son excluyentes

2.2. ¿Cuál es la situación de las aulas?

B= Buen estado

R=Regular estado

M= Mal estado o declarado en riesgo por Defensa Civil

Cantidad de pabellones que tiene la IE/IES:	
---	--

DESCRIPCIÓN DEL ÍTEM		a. Ladrillo y/o concreto			b. Módulos PRONIED			c. Drywall, madera u otros			Aforo de Aulas		Aulas con ventilación cruzada permanente (X)	Aulas con iluminación artificial operativa y adecuada (Y)
PABELLÓN	CANTIDAD DE AULAS	B	R	M	B	R	M	B	R	M	d. Aulas con menos de 64 m ²	e. Igual Mayor de 64 m ²		
PABELLÓN 1														
PABELLÓN 2														
PABELLÓN 3														
....														

Cantidad de aulas = a + b + c

Cantidad de aulas = d + e

(X) e (Y) <= cantidad de aulas

2.3. Disponibilidad de terreno

2.3.1. Disponibilidad de terreno para baños portátiles*

Indicar si existe área disponible, teniendo en cuenta que un baño portátil ocupa 1.44 m ²		
SI	()	Se puede instalar _____ (cantidad total) de baños portátiles.
NO	()	No se puede instalar los Baños portátiles al interior de la I.E.

* El espacio disponible no debe obstaculizar zonas de concentración en caso de sismos

** La cantidad de baños portátiles requeridos se considera en función al total de inodoros registrados en la tabla: *Resumen de requerimiento de aparatos sanitarios*

2.3.2. Disponibilidad de terreno para instalación de módulos pre fabricados*

Indicar si existe área disponible, teniendo en cuenta que un módulo pre fabricado ocupa 60 m ²		
SI	()	Se puede instalar _____ (cantidad total) de módulos prefabricados
NO	()	No se puede instalar las carpas y/o módulos al interior de la I.E.

* El espacio disponible no debe obstaculizar zonas de concentración en caso de sismos y debe medir 13 metros de largo x 10.20 metros de ancho.

2.3.3. Disponibilidad de terreno para para ser usados como aulas al aire libre

2.3.3.1. Cuenta la IE con área disponible y espacios exteriores ya acondicionados y/o preparados para ser utilizados como aulas al aire libre (considerar que cuente con losa de cemento y cobertura que genere sombra)		
SI	()	Cuenta con _____ (cantidad total) espacios exteriores ya acondicionados y/o preparados.
NO	()	No cuenta con espacios exteriores ya acondicionados y/o preparados.
2.3.3.2. Cuenta la IE con espacios exteriores con potencial para ser acondicionados y/o preparados para ser usados como aulas al aire libre		
SI	()	Cuenta con _____ (cantidad total) espacios exteriores con potencial para ser acondicionados y/o preparados.
NO	()	No cuenta con espacios exteriores con potencial para ser acondicionados y/o preparados.

2.4. ¿Cuál es la situación de abastecimiento del servicio de agua y alcantarillado?

La información registrada en esta sección es referente al terreno propio, esté o no en funcionamiento por la IE/IES:

2.4.1. SERVICIO DE AGUA

A. TIPO DE ABASTECIMIENTO	SI	NO	B. FRECUENCIA DE ABASTECIMIENTO			
a. Red pública suministro propio			Todos los días		SI	NO
b. Red pública suministro terceros			C. ALMACENAMIENTO		SI	NO
c. Red pública clandestina			Tanque elevado	()	Pozo (Cisterna)	()
d. Pilón de uso público			En buen estado		En buen estado	
e. Camión cisterna o similar			En mantenimiento		En mantenimiento	
f. Río, acequia, manantial o similar			Inoperativo		Inoperativo	
g. Sin acceso			Cantidad Total		Cantidad Total	
			* La suma de las cantidades que se registren para cada aspecto debe ser igual a la cantidad total			
OBSERVACIONES:						

Puede marcar más de una opción entre a y f. Si registra tener agua (a – f) debe registrar B

2.4.2. SERVICIO ALCANTARILLADO O DESAGÜE

TIPO DE ABASTECIMIENTO	SI	NO						
a. Red pública			Buen estado		Mantenimiento		Inoperativo	
b. Red pública clandestina								
c. Pozo séptico (biodigestor)			Cantidad de pozos sépticos		En buen estado		En Mantenimiento	Inoperativo
d. Otros			La suma de las cantidades que se registren para cada aspecto debe ser igual a la cantidad total de pozos sépticos.					
e. Sin acceso								
OBSERVACIONES:								

Puede marcar más de una opción entre a y d.

2.4.3. SERVICIO DE ENERGÍA ELÉCTRICA

N°	DESCRIPCIÓN DEL ÍTEM	Si	No
1.	¿Con qué tipo de energía eléctrica cuenta el local escolar?		
	1.1 ¿Red pública? Si la respuesta es Sí , responde la siguiente pregunta:		
	a. La IE cuenta con medidor de luz propio		
	b. ¿Panel solar?		
	c. ¿Generador?		
	d. Otro (especificar): _____		
2	La IE cuenta con tablero eléctrico Si la respuesta es SÍ , responder la siguiente pregunta:		
	2.1 En el tablero eléctrico de la IE hay interruptores diferenciales.		
	2.2 El tablero eléctrico se encuentra en buen estado.		
3	¿La IE cuenta con Sistema de Puesta a Tierra (SPT) o Pozo a tierra? Si la respuesta es SÍ , responder:		
	3.1 El SPT o Pozo a Tierra se encuentra en buen estado.		
4	La IE cuenta con instalaciones eléctricas interiores (aulas, dirección, biblioteca, etc.) Si la respuesta es SÍ , responder la siguiente pregunta:		
	4.1 Las instalaciones eléctricas interiores se encuentran en buen estado.		
5	La IE necesita aumento de carga en el medidor o medidores de luz existentes.		
OBSERVACIONES:			

3. SITUACIÓN ACTUAL DE LAS CONDICIONES SANITARIAS

El criterio para colocar un lavadero fijo es la existencia de (o factibilidad de instalar) un punto de agua y un punto desagüe en la zona cercana al ingreso donde se plantea colocar el lavadero. Cuando no exista la posibilidad (motivos diversos) o sea muy complejo instalar dichas instalaciones sanitarias, se deberá preferir el colocar lavaderos portátiles.

SERVICIOS HIGIÉNICOS	A. TOTAL DE APARATOS EXISTENTE		B. CANTIDAD DE APARATOS OPERATIVOS		C. CANTIDAD DE APARATOS NO OPERATIVOS	
	Hombre	Mujer	Hombre	Mujer	Hombre	Mujer
TIPO DE APARATOS SANITARIOS						
Inodoros						
Lavatorios						
L. Corrido*						
Urinarios						
U. Corrido*						
Describir el estado de las instalaciones sanitarias y conexiones: Bueno () Regular () Malas condiciones ()						

(*) Para los lavatorios corridos consignar el número de grifos

(**) Para los urinarios corridos se considerarán 60 cm / usuario

A=B+C

N°	DESCRIPCIÓN DEL ÍTEM	Sí	No												
6	<p>La IE cuenta con lavaderos fijos o lavaderos portátiles al ingreso del local educativo. Si la respuesta es SÍ, responder:</p> <p>6.1 Registre la cantidad de lavaderos fijos y portátiles con los que cuenta al ingreso del local educativo:</p> <table border="1"> <thead> <tr> <th>Tipos de lavatorio</th> <th>Total (A)</th> <th>Operativos (B)</th> <th>Inoperativos (C)</th> </tr> </thead> <tbody> <tr> <td>Lavaderos fijos</td> <td></td> <td></td> <td></td> </tr> <tr> <td>Lavaderos portátiles</td> <td></td> <td></td> <td></td> </tr> </tbody> </table> <p>*A=B+C</p>	Tipos de lavatorio	Total (A)	Operativos (B)	Inoperativos (C)	Lavaderos fijos				Lavaderos portátiles					
Tipos de lavatorio	Total (A)	Operativos (B)	Inoperativos (C)												
Lavaderos fijos															
Lavaderos portátiles															
7	<p>La IE cuenta con lavaderos fijos o lavaderos portátiles al interior del local educativo (no contar los lavaderos de los servicios higiénicos). Si la respuesta es SÍ, responder:</p> <p>7.1 Registre la cantidad de lavatorios fijos y portátiles con los que cuenta al interior del local educativo:</p> <table border="1"> <thead> <tr> <th>Tipos de lavatorio</th> <th>Total (A)</th> <th>Operativos (B)</th> <th>Inoperativos (C)</th> </tr> </thead> <tbody> <tr> <td>Lavaderos fijos</td> <td></td> <td></td> <td></td> </tr> <tr> <td>Lavaderos portátiles</td> <td></td> <td></td> <td></td> </tr> </tbody> </table> <p>*A=B+C</p>	Tipos de lavatorio	Total (A)	Operativos (B)	Inoperativos (C)	Lavaderos fijos				Lavaderos portátiles					
Tipos de lavatorio	Total (A)	Operativos (B)	Inoperativos (C)												
Lavaderos fijos															
Lavaderos portátiles															
8	<p>La IE cuenta con insumos para la limpieza y desinfección (lejía, detergente, quita sarro, etc.) del local educativo. Si la respuesta es SÍ, responder:</p> <p>8.1 Teniendo en cuenta la limpieza y desinfección diaria, los insumos para la limpieza y desinfección son suficientes: (indicar la cantidad de meses y días cubiertos).</p>	Meses	Días												
9	<p>La IE cuenta con insumos para el lavado de manos de los estudiantes y personal de la IE (jabón líquido, alcohol líquido/gel). Si la respuesta es SÍ, responder:</p>														

N°	DESCRIPCIÓN DEL ÍTEM	Sí	No
	9.1 Teniendo en cuenta la frecuencia de lavado de manos según la presencia de estudiantes y persona los insumos son suficientes para: (indicar la cantidad de meses y días cubiertos).	Meses	Días
10	La IE cuenta con desmonte en sus exteriores. Si la respuesta es SÍ , responder:		
	10.1 Señale la cantidad aproximada en m ³		
11	La IE cuenta con desmonte en sus interiores. Si la respuesta es SÍ , responder:		
	11.1 Señale la cantidad aproximada en m ³		
12	La IE cuenta con deshechos o materiales en desuso (chatarrería).		
13	La IE tiene tanques, botellas, floreros, otros objetos o espacios donde se pueda acumular agua.		
14	La IE requiere pintado de fachada.		
15	La IE requiere pintado de pasadizos.		
16	La IE requiere pintado de aulas.		
17	La IE ha realizado la desinfección del local.		
18	La IE ha realizado la desratización del local.		
19	La IE ha realizado la fumigación del local.		
20	Señale uno de los siguientes estados de limpieza en que se encuentra el CEBA:		
	20.1 Limpio		
	20.2 Requiere limpieza profunda		
	20.3 Requiere limpieza simple		

4. MOBILIARIO ESCOLAR

N°	DESCRIPCIÓN DEL ÍTEM	Sí	No
21	La IE requiere mobiliario por incremento de estudiantes y/o mal estado o deterioro del mobiliario existente Si la respuesta es SÍ , responder:		
	21.1 Mobiliario para el ciclo Inicial		
	21.2 Mobiliario para el ciclo Intermedio		
	21.3 Mobiliario para el ciclo Avanzado		
	21.4 Se ha registrado en la plataforma SISME del PRONIED la necesidad de mobiliario.		
22	Existe mobiliario escolar que se pueda reparar Si la respuesta es SÍ , responder:		
	22.1 Señale la cantidad aproximada		
23	Existe mobiliario escolar a dar de baja (Cantidad) Si la respuesta es SÍ , responder:		
	23.1 Señale la cantidad aproximada		

5. MATERIALES EDUCATIVOS

N°	DESCRIPCIÓN DEL ÍTEM	INICIAL		INTERMEDIO		AVANZADO	
		SI	NO	SI	NO	SÍ	NO
24	La IE ha realizado el inventario de los textos de consulta y manuales para docentes, por grado, según lo indicado en RM N° 401-2008-MINEDU, numeral 6.3.4						
25	En la IE se tiene textos de consulta en desuso, anteriores al 2016. Si la respuesta es SÍ , responder:						
	25.1 En la IE se ha dado de baja a los textos de consulta en desuso, anteriores al 2016.						
26	El local escolar cuenta con un ambiente para el almacenamiento y resguardo de los materiales educativos (<i>colocación de atillos, protección con material impermeable u otros</i>)						

6. AULAS PARA AMPLIACIÓN

N°	DESCRIPCIÓN DEL ÍTEM	Sí	No																												
27	La IE cuenta con aulas para ampliación del servicio educativo según la RM N° 121-2021-MINEDU. Si la respuesta es SÍ , responder:																														
	<table border="1"> <thead> <tr> <th rowspan="2">Ciclo</th> <th colspan="2">Cantidad de aulas</th> <th colspan="2">Vacantes para estudiantes en contexto de semipresencialidad</th> <th rowspan="2">Cantidad de Mobiliario con que cuenta en total para esta/s aulas</th> </tr> <tr> <th>T. Mañana</th> <th>T. Tarde</th> <th>T. Mañana</th> <th>T. Tarde</th> </tr> </thead> <tbody> <tr> <td>Inicial</td> <td></td> <td></td> <td></td> <td></td> <td></td> </tr> <tr> <td>Intermedio</td> <td></td> <td></td> <td></td> <td></td> <td></td> </tr> <tr> <td>Avanzado</td> <td></td> <td></td> <td></td> <td></td> <td></td> </tr> </tbody> </table>	Ciclo	Cantidad de aulas		Vacantes para estudiantes en contexto de semipresencialidad		Cantidad de Mobiliario con que cuenta en total para esta/s aulas	T. Mañana	T. Tarde	T. Mañana	T. Tarde	Inicial						Intermedio						Avanzado							
	Ciclo		Cantidad de aulas		Vacantes para estudiantes en contexto de semipresencialidad			Cantidad de Mobiliario con que cuenta en total para esta/s aulas																							
		T. Mañana	T. Tarde	T. Mañana	T. Tarde																										
	Inicial																														
Intermedio																															
Avanzado																															

7. DECLARACIÓN JURADA

YO,, identificado con DNI N°, con el cargo de Director (a) de la IE, **declaro bajo juramento** que toda la información que se encuentra registrada en la presente ficha técnica está validada por mi persona para el uso del desarrollo de las labores pedagógicas de la institución educativa a mi cargo.

.....
Sello y firma del Director(a) / Informante autorizado de la IE/IES

Nombre: _____
Cargo: _____
Teléfono: _____
Correo: _____